MANUAL DE MANIPULACIÓN DE PRODUCTOS

RECOMENDACIONES GENERALES DE ALMACENAMIENTO REVESTIMIENTO CERÁMICO

1 DEMARCACIÓN

Todas las zonas donde se almacenen los productos deben estar debidamente identificadas y/o demarcadas, y en lo posibles, estar cubiertas para segurar ambientes secos.



2 ADECUACIÓN

El lugar de almacenamiento debe tener una buena ventilación e iluminación, para evitar el deterioro del empaque.



3 ARRUMES

Los productos pueden ser arrumados una estiba sobre la otra, ya que los productos son auto portantes (soportar su mismo peso).

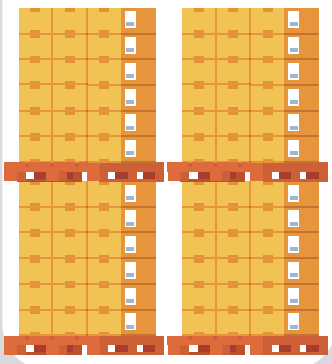

4 MONTACARGAS

Se recomienda un máximo de 3 niveles de estibas por arrume, cuando el almacenamiento sea con montacargas.

5 MANUAL

Se recomienda un máximo de 2 niveles de estibas por arrume, cuando el estibado manipulación y suministro sea manual.

6 REFERENCIA

Se recomienda utilizar una estiba para almacenar una sola referencia de producto, así se evitan perdidas y mezclas de productos en los despachos.

7 LOTE

En caso de arrumar en 2 niveles, se recomienda que las estibas sean del mismo lote, para evitar mezcla.

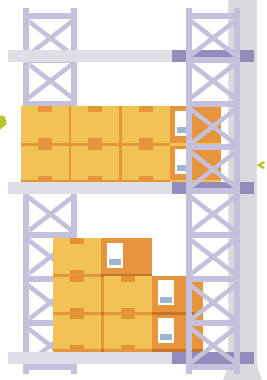

8 ORDEN

Permanecer en perfecto orden y aseo.

9 ESTADO

El producto almacenado debe estar perfecta y visiblemente identificado y conservar durante el tiempo de almacenamiento el medio utilizado para identificar el estado.

10 ZONAS

En lo posible, disponer de zonas específicas para lotes separados, identificadas y/o demarcadas.

11 FORMATO

Distribuir zonas por formato, con el fin de evaluar visualmente la rotación del inventario.

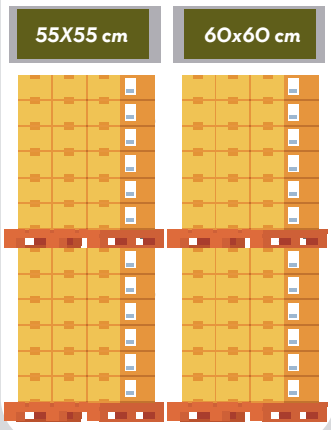

CERAMIA
Entras con un sueño,
sales con un proyecto!

www.ceramia.com.co

www.facebook/Ceramiasas ceramiacolombia @ceramiasas